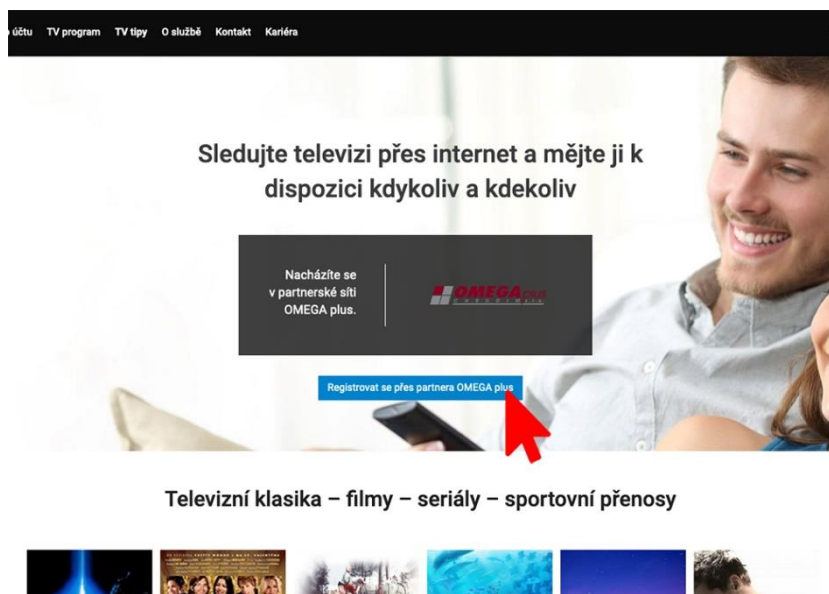


Návod na vyzkoušení SledováníTV

1. Vytvořte si registraci na www sledovani tv cz

Tuto registraci je nutné provést z Vašeho počítače, nebo mobilního telefonu, který je připojený k internetu poskytovaného námi. Na adrese www sledovani tv cz tak musíte vidět text „Registrovat se přes partnera OMEGA plus!“




Vyplňte jednoduchý registrační formulář. Použijte svůj email a zvolte si bezpečné heslo.


Už jen krůček...

Po vyplnění emailu a hesla hned můžete sledovat

Nacházíte se v partnerské síti



Informace partnera - OMEGA plus



Vaše registrace byla zprostředkována partnerem OMEGA plus.
Provozovatelem služby je společnost sledovani tv cz s. r. o., proto je nutno provést registraci u tohoto provozovatele.

Údaje uživatele

Zkontrolujte si prosím e-mailovou adresu, bude na ni odeslán aktivizační mail.

E-mail (jako login) *

● Vyplňte prosím funkční e-mail

Zvolte si heslo *

● Vyplňte prosím heslo

Potvrzení hesla *

Osobní údaje

Jméno a příjmení *

Adresa *

Město *

PSČ *

Telefon *

Seznámil jsem s dokumenty [Všeobecné podmínky](#) a [Samostatná smlouva/újednání](#) a souhlasím s nimi. *

Zaregistrovat

Po registraci Vám přijde potvrzení na email, kde musíte účet ještě aktivovat, bez tohoto kroku služba nebude fungovat.

2. Stáhněte aplikaci SledováníTV do televize.

Každá smart TV má rozhraní pro aplikace, kde si dáte vyhledat Sledování TV a nainstalujete. Po prvním spuštění se musíte přihlásit (podle typu televize je více způsobů):

- Emailem a heslem, které jste zadali při registraci na www sledovani tv cz
- Párovacím kódem, který naleznete po přihlášení na www sledovani tv cz, v Nastavení → Moje zařízení → Přidat zařízení.

Můžete také využít některý z těchto návodů:

[Návod na instalaci aplikace pro televize Samsung 2012-2015](#)

[Návod na instalaci aplikace pro televize Samsung Tizen 2015 a výš](#)

[Návod na instalaci aplikace pro televize Panasonic](#)

[Návod na instalaci aplikace pro televize LG](#)